



MSPLS








EVOLUTION DES CAS DE COVID-19 AVANT ET DEPUIS LA CAMPAGNE
NDAKIRA, SINANDURA KANDI SINANDUZA COVID-19, LE 26/7/2020

BURUNDI



	Total tests effectués	Total positifs	Total guéris	Total décès
Avant la campagne	2615	191	190	1
Pendant la campagne	10958	187	111	0
Total	13573	378	301	1

26-7-2020

 Iyipimo vyose / Total de tests / Total Tests	13573
 Iyipimo vyo mw'isekeza/ Tests lors de la campagne / Tests during campaign	10958
 Abanduye batowe mw'isekeza/Cas de la campagne/Cases from campaign	187
 Abanduye bose hamwe / Total de cas / Total cases	378
 Abakize bose hamwe / Total guéri / Total discharged	301
 Abakirwaye bose / Cas actifs / Active cases	78
 Abitavyimana / Décédés / Deaths	1